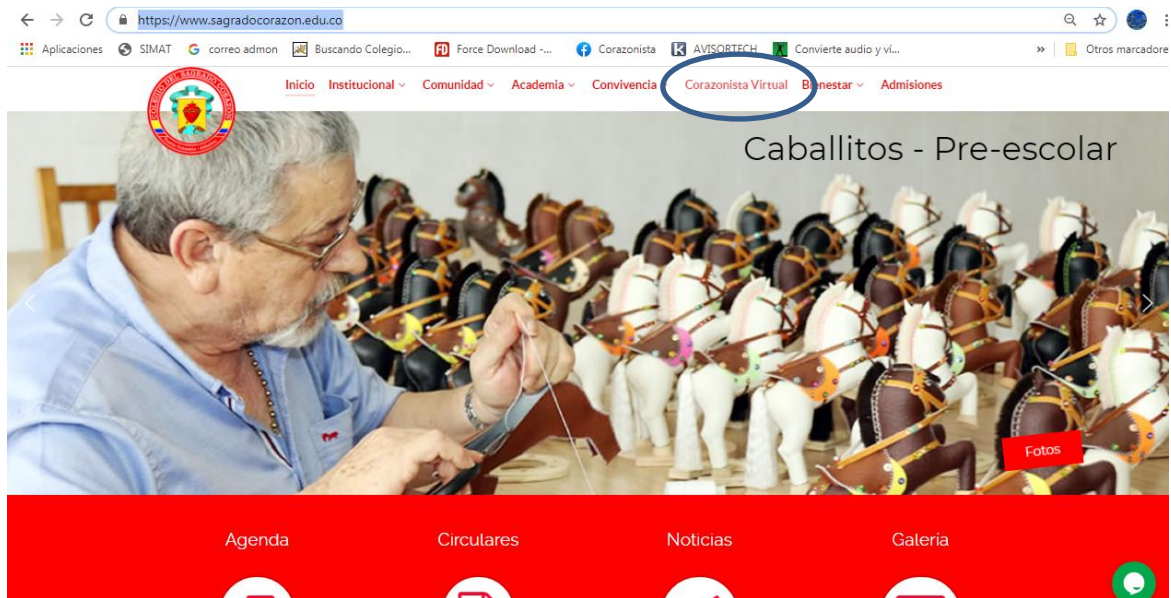


# COLEGIO DEL SAGRADO CORAZÓN

PUERTO COLOMBIA

## INSTRUCTIVO DESCARGAR Y/O IMPRIMIR PAZ Y SALVO

1. Ir a la página web del colegio: [www.sagradocorazon.edu.co](http://www.sagradocorazon.edu.co)
2. Hacer clic en Corazonista virtual



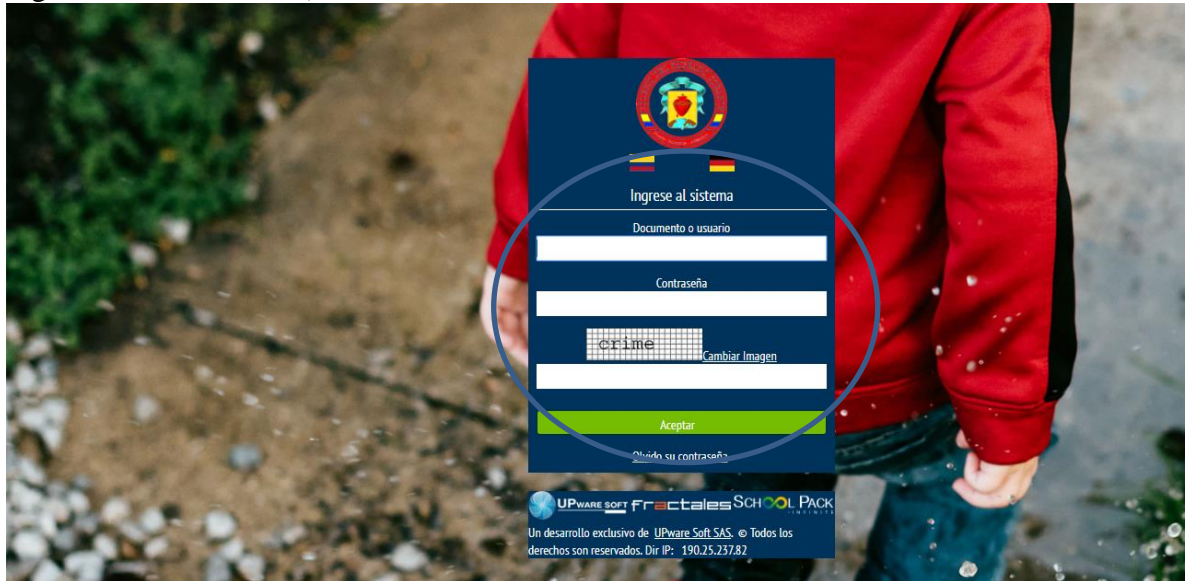
3. Hacer clic en el botón PSE



- Ingresar los datos de acceso usuario (No. cédula padre o madre, sin puntos, ejemplo 72100999), contraseña, palabra seguridad (catcha) y clic en Aceptar.

Si no tiene los datos de acceso, favor solicitarlos en el correo: [colegio@sagradorazon.edu.co](mailto:colegio@sagradorazon.edu.co)

También puede utilizar la opción Olvidó Contraseña (requiere cédula y correo registrado en el sistema).



- Hacer clic en Financiero



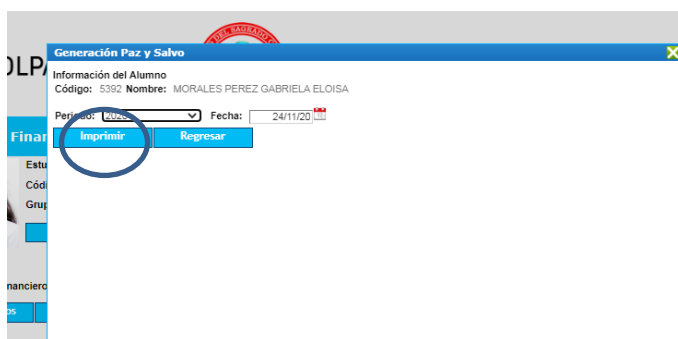
- Seleccionar el nombre del estudiante y luego clic en el botón Documentos



7. Hacer clic en el botón Paz y salvo.



8. Hacer clic en el botón imprimir



9. Descargar o imprimir

