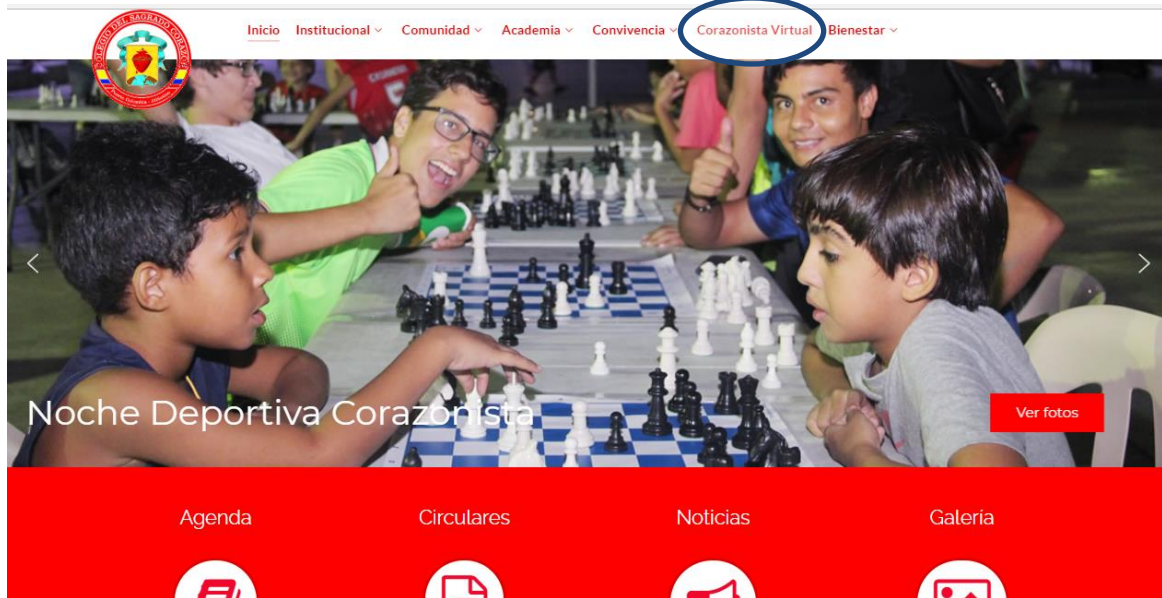


COLEGIO DEL SAGRADO CORAZÓN

PUERTO COLOMBIA

INSTRUCTIVO CONSULTA DE NOTAS

1. Ir a la página web del colegio: www.sagradocorazon.edu.co
2. Hacer clic en Corazonista virtual



3. Hacer clic en el botón PSE



Inicio Institucional Comunidad Academia Convivencia Corazonista Virtual Bienestar

Corazonista Virtual

Este es un servicio exclusivo para los miembros de la Comunidad Educativa Corazonista, donde puede acceder al aplicativo Schoolweb Corazonista para pagos en línea PSE, descargar recibos, consultar información académica, actualizar información personal, pre-matricula...




1. Instructivo Pagos en Línea...<Ver instrucciones>
2. Instructivo descargar e imprimir recibo, en impresora láser...<Ver instrucciones>
3. Instructivo actualización de datos...<Ver instrucciones>

Ingreso al aplicativo Schoolweb Corazonista...<Continuar>

- Ingresar los datos de acceso usuario (No. cédula padre o madre, sin puntos, ejemplo 72100999), contraseña, palabra seguridad (catcha) y clic en Aceptar.

Si no tiene los datos de acceso, favor solicitarlos en el correo: colegio@sagradorazon.edu.co

También puede utilizar la opción Olvidó Contraseña (requiere cédula y correo registrado en el sistema).



- Hacer clic en información académica



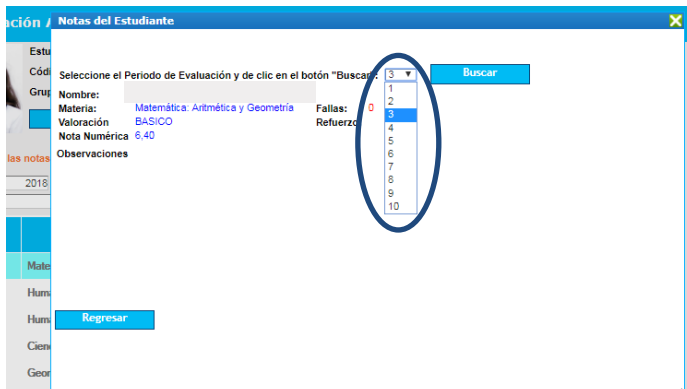
6. Seleccionar el nombre del estudiante y luego clic en el botón Notas



7. Hacer clic en el ícono ver al lado derecho del área a consultar



8. Puede consultar las notas (cualitativa y cuantitativa) por período, clic en regresar para consultar otra área



9. Al terminar hacer clic en el botón salir

